

Puolustusministeriön raportti puolustustarvikkeiden viennistä 2025



Julkaisun nimi: Puolustusministeriön raportti puolustustarvikkeiden viennistä 2025

Tiivistelmä:

Puolustusministeriö vastaa puolustustarvikkeiden vientivalvonnasta. Tämä raportti sisältää tiedot vuonna 2025 puolustustarvikkeiden vientiin myönnettyistä vientiluvista ja toteutuneista vienneistä.

Raportin alkuun on koottu vientivalvontaa säätelevä lainsäädäntö ja kansainväliset velvoitteet sekä kerrottu vientilupakäytännöt ja lupaharkinnan perusteet.

Raportissa kuvataan lyhyesti vientilupien ja toteutuneiden vientien historiaa ajalta 2016-2025.

Pääpaino raportissa on sekä myönnettyjen vientilupien että toteutuneiden vientien raportoinnissa vuoden 2025 osalta.

Julkaisun verkko-osoite: www.defmin.fi

Kieli: suomi

Presentationblad

Publikation: Försvarsministeriets rapport om export av försvarsmateriel 2025

Sammandrag:

Försvarsministeriet svarar för övervakningen av exporten av försvarsmateriel. Denna rapport innehåller uppgifter om de tillstånd som beviljats för export av försvarsmateriel och om den realiserade exporten under år 2025.

I början av rapporten finns en sammanställning av den lagstiftning och de internationella förpliktelser som reglerar exportkontrollen samt ett referat av exporttillståndspraxis och grunderna för tillståndsprövningen.

I rapporten beskrivs i korthet exporttillståndens och den realiserade exportens historia under tiden 2016–2025.

Huvudvikten i rapporten ligger på att rapportera å ena sidan beviljade exporttillstånd och å andra sidan den realiserade exporten för år 2025.

Internet adressen: www.defmin.fi

Språk: finska

Puolustusministeriön raportti puolustustarvikkeiden viennistä 2025

1. Esipuhe

Puolustusministeriö julkaisee tässä raportissa tiedot vuonna 2025 puolustustarvikkeille myönnettyistä vienti- ja siirtoluvista sekä tiedot toteutuneista vienneistä. On huomioitavaa, että toteutuneiden vientien pohjalla olevat vientiluvat on voitu myöntää useampana aikaisempana vuotena. Osa toteutuneista vienneistä perustuu puolustusministeriön julkaisemiin yleisiin siirtolupiiin.

Vuonna 2025 vienti- ja siirtolupia pysyville kaupallisille vienneille myönnettiin 479 kpl ja niiden kokonaisarvo oli 930 miljoonaa euroa. Myönnettyjen lupien arvo laski vuodesta 2024, jolloin lupia myönnettiin 1,4 miljardin euron arvosta, mutta oli toiseksi suurin koskaan. Suurin osa luvista, 90 %, myönnettiin Euroopan alueelle. Merkittävimmäksi kohdemaaksi nousi Tanska, jonne myönnettiin euromääräisesti 21 % kaikista luvista.

Toteutuneiden vientien arvo vuonna 2025 oli noin 702 miljoonaa euroa, mikä oli korkein summa koskaan ja 241 % enemmän kuin vuonna 2024. Merkittävin kohdema toteutuneille vienneille oli Ruotsi 26 % osuudellaan. Suurin osa vienneistä – runsas 73 % – toteutui Euroopan alueelle. Euroopan alueen toteutunut vienti pieneni suhteellisesti edellisvuodesta, sillä Koillis-Aasian vienti nousi Japaniin toteutuneiden vientien myötä lähes 16 % prosenttiin. Myönnettyjä lupia ja toteutuneita vientejä tarkastellaan tarkemmin raportin myöhemmissä osioissa.

Raportointi perustuu Euroopan unionin neuvoston yhteisen kannan 2008/944/YUTP (sotilasteknologian ja puolustustarvikkeiden viennin valvontaa koskevien yhteisten sääntöjen määrittämisestä) veloitteeseen. Lisäksi Suomi raportoi vienneistä muiden kansainvälisten veloitteidensa mukaisesti YK:lle, Etyjille, Wassenaarin järjestelylle sekä Asekauppasopimuksen sihteeristölle. Suomi tukee ja pyrkii osaltaan edistämään puolustustarvikkeiden viennin läpinäkyvyyttä kansainvälisillä foorumeilla. Suomessa yksittäiset vientiluvat ovat lähtökohtaisesti julkisia asiakirjoja. Myönnettyjen vientilupien lisäksi Suomi raportoi myös toteutuneista puolustustarvikkeiden vienneistä.

Vuonna 2025 kansainvälistä yhteistyötä tehtiin normaaliin tapaan keskeisillä foorumeilla. Suomi on jatkanut aktiivista yhteyttä verrokkimaihin ja konsultointia vientilupapäätöksistä on tehty EU-maiden kesken Euroopan unionin neuvoston alaisessa COARM-työryhmässä, joka on kokoontunut läsnätapaamisiin noin kerran kuukaudessa Brysselissä.

Euroopan unionin komission alaisuudessa toimivassa työryhmässä jatkettiin edellisen vuoden tapaan EU:n puolustusaloitteiden vientivalvontakysymysten koordinointia ja käytänteiden harmonisointia. Komissio esitti kesäkuussa 2025 osana Omnibus V - lakipakettia muutoksia myös puolustustarvikkeiden sisäisiä siirtoja koskevaan direktiiviin (2009/43/EY). Myös näistä esityksistä keskusteltiin komission alaisuudessa toimivassa työryhmässä. Pohjoismaat ja Baltian maat tapasivat huhtikuussa 2025 Oslossa. Tapaamisessa keskusteltiin vientivalvonnan ajankohtaisista kysymyksistä, mukaan lukien pakotteiden kiertämisestä, murroksellisista teknologioista ja turvallisuusympäristön muutoksen vaikutuksista vientivalvontaan. Lisäksi NORDEFCON-maat tapasivat marraskuussa 2025 Helsingissä, jossa keskusteltiin lupakäytännöistä. Puolustustarvikkeiden osalta merkittävää kansainvälistä yhteistyötä tehdään myös Wassenaarin järjestelyn alla mm. valvottavien puolustustarvikkeiden listauksen osalta.

Asekauppasopimus (Arms Trade Treaty, ATT) on jäsenvaltioita laillisesti sitova kansainvälistä asekauppaa sääntelevä sopimus. Sopimuksella luodaan yhteiset

kansainväliset vaatimukset tavanomaisten aseiden kaupalle. Suomi edistää asekauppasopimukseen liittyneiden maiden määrää sekä sopimuksen toimeenpanoa. Sopimuksen osapuolikokous järjestettiin elokuussa 2025 Genevessä. Suomesta ulkoministeriö osallistui kokoukseen.

Ukrainan tilanne on yhä ollut laajasti esillä kaikilla kansainvälisillä vientivalvonnan foorumeilla. Puolustustarvikkeita koskevassa keskustelussa on ajankohtaisia teemoja ovat edelleen mm. vietävien tuotteiden loppukäytön valvonta sekä erityisesti pienaseiden epätoivottavan jälleenviennin estäminen.

Puolustusministeriö toimii tiiviissä yhteistyössä ampuma-aseiden vientiluvista vastaavan Poliisihallituksen sekä kaksikäyttötuotteiden vientiluvista vastaavan ulkoministeriön vientivalvontayksikön kanssa. Yhteistyöllä varmistetaan valvonnan kattavuus sekä oikean lupaviranomaisen määrittäminen. Ulkoministeriön kanssa tehdään yhteistyötä myös pakotteiden tehokkaan toimeenpanon osalta. Tiivistä yhteistyötä tehdään myös viennin valvonnasta vastaavan Tullin kanssa. Lupamenettelyjä tarkastellaan ja kehitetään kansainvälisten velvoitteiden mukaisesti huomioiden myös alan teollisuuden kehitys.

Marraskuussa 2024 asetettu puolustustarvikkeiden vientiä koskevan lainsäädännön kokonaisuudistamista koskeva hanke eteni vuonna 2025. Voimassa oleva vientivalvontalaki on osoittautunut toimivaksi käytännössä ja on edelleen peruseriaatteiltaan vientivalvonnan tavoitteiden mukainen. Sen voimaantulon jälkeen kuitenkin sekä globaali turvallisuustilanne että puolustusteollisuuden toimintakenttä on muuttunut. Uudistamisen tavoitteena on säilyttää johdonmukainen, tasapuolinen ja ennakoitava puolustustarvikkeiden vientivalvonta. Hallituksen esityksen kirjoittaminen aloitettiin vuonna 2025 ja lainuudistus pyritään saattamaan voimaan kuluvan hallituskauden aikana.

Puolustusministeriö järjestää vuosittain seminaareja puolustustarvikkeiden viennistä annetusta laista ja sen sisältämistä velvoitteista kotimaiselle puolustusteollisuudelle. Vuonna 2025 järjestettiin kaksi seminaaria, joista toinen keväällä puolipäiväisenä webinaarina ja toinen koko päivän hybridiseminaarina syksyllä. Molemmissa oli laajasti osallistujia puolustusteollisuudesta. Seminaareissa käytiin läpi lupien hakemiseen liittyvää ohjeistusta, luvan myöntämisen perusteita sekä luvan saajan velvollisuuksia.

2. Kansallinen lainsäädäntö ja kansainväliset sopimukset

Puolustustarvikkeiden vientiä, siirtoa, kauttakuljetusta ja välitystä sääntelee laki puolustustarvikkeiden viennistä (282/2012). Euroopan parlamentin ja neuvoston direktiivi yhteisön sisällä tapahtuvia puolustukseen liittyvien tuotteiden siirtoja koskevien ehtojen yksinkertaistamisesta (2009/43/EY) on pantu täytäntöön kyseisellä lailla kansalliseen lainsäädäntöön.

Valtioneuvoston asetuksessa puolustustarvikkeiden vientiä koskevan lupaharkinnan yleisistä edellytyksistä (70/2020) on määritelty määrämaat, joihin kohdistuviin lupahakemuksiin ei sovelleta erillistä ulko- ja turvallisuuspoliittista harkintaa. Näitä ovat Euroopan unionin jäsenvaltiot ja Euroopan talousalueeseen kuuluvat valtiot sekä Sveitsi, Australia, Japani, Kanada, Uusi-Seelanti, Yhdistynyt kuningaskunta ja Yhdysvallat.

Puolustustarvikkeiden viennin valvonnassa Suomi soveltaa yllä mainitun direktiivin liitteenä olevaa Euroopan unionin yhteistä puolustustarvikeluetteloa. Valvottavat

tuotteet on jaettu puolustustarvikeluettelossa 22 eri tuoteluokkaan. Myös puolustustarvikkeiden valmistukseen liittyvä tietotaito ja valmistusoikeudet luetaan valvonnanalaiseksi. Tuoteluokissa 1 ja 3 tuotteet on jaettu sotilas- ja siviiliaseisiin ja –ampumatarvikkeisiin (lain 3 § 3 ja 4 mom.). Siviiliaseiden ja –ampumatarvikkeiden viennin valvonnasta vastaa Poliisihallitus. Puolustustarvikeluettelon tuoteluokat on pääotsikoittain avattu tämän raportin lopussa.

Lupaharkinnassa otetaan huomioon Euroopan unionin neuvoston yhteinen kanta sotilasteknologian ja puolustustarvikkeiden viennin valvontaa koskevien yhteisten sääntöjen määrittämisestä (2008/944/YUTP). Yhteinen kanta on pantu täytäntöön kansalliseen lainsäädäntöön lailla puolustustarvikkeiden viennistä (282/2012, 9 § 2 mom.).

Lisäksi Suomea velvoittavat puolustustarvikkeiden viennissä, siirrossa, kauttakuljetuksessa ja välityksessä seuraavat kansainväliset veloitteet ja sopimukset:

- o YK:n turvallisuusneuvoston sitovalla päätöksellä määräämät talouspakotteet ja asevientikiellot
- o Euroopan unionin neuvoston yhteisinä kantoina ja neuvoston asetuksina määräämät asevientikiellot
- o Kansainvälisen järjestäytyneen rikollisuuden vastaisen Yhdistyneiden kansakuntien yleissopimuksen lisäpöytäkirja, joka koskee ampuma-aseiden, niiden osien ja komponenttien sekä ampumatarvikkeiden laittoman valmistuksen ja kaupan torjumista (ns. tuliasepöytäkirja) (SopS 74/2011)
- o Sopimus ydinaseiden leviämisen estämisestä (SopS 11/1970)
- o Biologisten aseiden kieltosopimus (SopS 14–15/1975)
- o Kemiallisten aseiden kieltosopimus (SopS 19/1997)
- o Muutettu pöytäkirja miinojen, ansojen ja muiden taisteluvälineiden käyttöä koskevista kielloista tai rajoituksista (II pöytäkirja niin kuin se on muutettu 3 päivänä toukokuuta 1996, SopS 91/1998)); tiettyjen sellaisten tavanomaisten aseiden käytön kiellosta tai rajoituksista, joiden voidaan katsoa aiheuttavan tarpeettoman vakavia vammoja tai olevan umpimähkäisiä, tehdyn yleissopimuksen (IV) lisäpöytäkirja sokeuttavista lasereista (SopS 52/1998) ja V pöytäkirja sodan räjähtämättömistä jäänteistä (SopS 84-85/2006)
- o YK:n turvallisuusneuvoston päätöslauselma 1540 (2004)
- o Ottawan jalkaväkimiinat kieltävä sopimus (yleissopimus jalkaväkimiinojen käytön, varastoinnin, tuotannon ja siirron kieltämisestä ja niiden hävittämisestä) (SopS 12-13/2012)
- o Asekauppasopimus (ATT; SopS 33/2014)
- o Geneven yleissopimusten 8.6.1977 tehdyn lisäpöytäkirjan kansainvälisten aseellisten selkkausten uhrien suojelemisesta 36 artikla (I pöytäkirja; SopS 81-82/1980)

3. Vientilupakäytännöt ja lupaharkinta

Puolustustarvikkeiden vientiin, siirtoon, kauttakuljetukseen ja välitykseen tarvitaan lähtökohtaisesti valtioneuvoston tai puolustusministeriön myöntämä lupa.

Puolustustarvikkeiden siirroilla tarkoitetaan vientiä Euroopan unionin jäsenmaihin ja Euroopan talousalueeseen kuuluviin valtioihin. Vienti- ja siirtolupa voidaan myöntää tilapäiselle tai pysyväälle viennille/siirrolle. Lähtökohtana on, että lupa myönnetään, jos se on Suomen ulko- ja turvallisuuspoliittisen linjan mukaista eikä vaaranna Suomen turvallisuutta.

Valtioneuvoston yleisistunto ratkaisee puolustusministeriön esittelystä vienti- ja kauttakuljetuslupa-asian, jos vietävä tuote sisältyy puolustustarvikeluettelon tuoteluokkiin ML 1-10 ja ML 12 (aset, asejärjestelmät ja -alustat), ja viennin arvo on huomattavan suuri tai asian ulko- ja turvallisuuspoliittinen merkitys sitä edellyttää. Siirtoluvan ja tilapäisen vientiluvan myöntää kuitenkin aina puolustusministeriö.

Lupaharkinta perustuu tapauskohtaiseen kokonaisharkintaan. Suomi noudattaa EU:n yhteisen kannan (2008/944/YUTP) kriteereitä siitä, milloin siirto-, vienti-, kauttakuljetus- tai välityslupa on evättävä. Euroopan unionin neuvoston yhteisen kannan mukaisesti lupia myönnettäessä arvioidaan sekä määrämään sisäistä tilannetta ja sen kansallista turvallisuutta että alueellista rauhaa, turvallisuutta ja vakautta. Lupia myönnettäessä arvioidaan määrämään sitoutumista kansainvälisten velvoitteiden ja oikeuden noudattamiseen sekä ihmisoikeuksien kunnioittamiseen. Arvio tehdään myös riskistä, että tuotteet päätyisivät toiselle loppukäyttäjälle ostajamaassa tai jälleenvietäisiin ilman Suomen valtion lupaa. Lisäksi Suomi noudattaa kansainvälisen asekauppasopimuksen asettamia velvoitteita, jotka vastaavat pitkälti EU:n yhteistä kantaa. Ehdottoman esteen viennille muodostavat pakotteet ja asevientikiellot.

Lupaharkinnassa arvioidaan myös viejän luotettavuutta. Lupa myönnetään hakijalle, jonka katsotaan olevan sopiva viemään puolustustarvikkeita ja jonka arvioidaan noudattavan luvan myöntämisen ehtoja.

Vienti- ja siirtoluvan saamisen edellytyksenä on luotettava selvitys tuotteen lopullisesta käyttäjästä ja loppukäytöstä. Lupa voidaan myöntää vain, mikäli loppukäyttäjä on tunnettu ja luotettu. Loppukäyttäjätodistuksessa loppukäyttäjä sitoutuu vastaanottamaan tuotteet omaan käyttöönsä sekä pyytämään mahdolliseen jälleenvientiin luvan Suomen valtiolta.

Lupaharkinta sisältää lisäksi vietävän tuotteen arvioinnin; arvioinnin kohteena on tuotteen ominaisuudet, käyttötarkoitus ja sotilaallinen merkitys. Lupaharkinnassa otetaan myös huomioon viennin merkitys kotimaiselle teollisuudelle kansallisen huoltovarmuuden ylläpidon näkökulmasta erityisesti kriittisillä teknologia- ja osaamisalueilla, mutta nämä tekijät eivät saa vaikuttaa EU:n yhteisen kannan kriteerien soveltamiseen.

Puolustusministeriö selvittää lupa-asian sitä edellyttäessä, ettei luvan myöntämiseen ole ulko- ja turvallisuuspoliittista estettä. Ulko- ja turvallisuuspoliittinen arvio tehdään sen hetkisen tilanteen perusteella ja siitä vastaa ulkoministeriö. Lupahakemukset maihin, jotka vaativat erillisen ulko- ja turvallisuuspoliittisen arvion, käsitellään poikkihallinnollisessa maastavientiasioiden työryhmässä.

Ennen lupahakemuksen vireille panoa yrityksillä on mahdollisuus pyytää ennakkolausuntoa aiotun viennin hyväksyttävyydestä. Ennakkolausuntopyynnöt ja

niihin annetut lausunnot ovat salassa pidettäviä eivätkä ne ole päätöksentekijää sitovia mahdollisessa tulevassa vientilupahakemuksen käsittelyssä, mikäli ulko- ja turvallisuuspoliittisissa olosuhteissa tapahtuu muutoksia. Vuonna 2025 annettiin yhteensä 39 ennakkolausuntoa, joista 29 oli myönteisiä ja 10 kielteisiä.

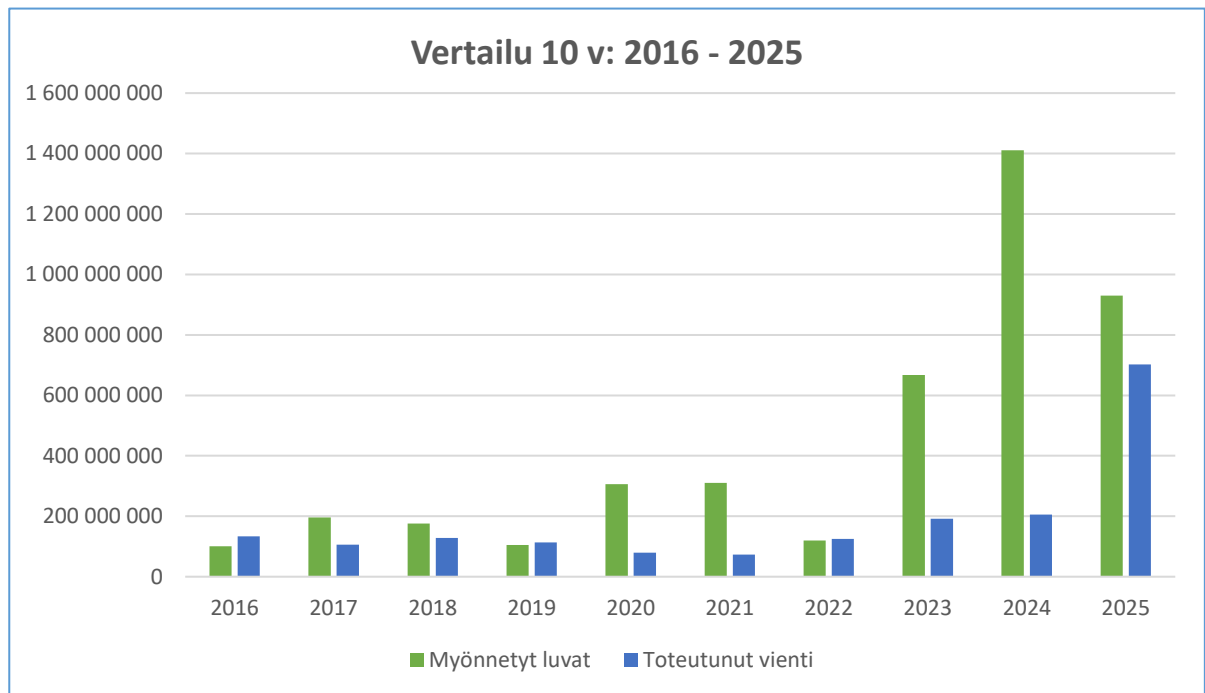
4. Puolustustarvikkeiden viennin tarkastelu pidemmällä aikavälillä

Myönnettyjen vientilupien yhteenlaskettu kokonaisarvo on vuosien 2016-2025 välillä vaihdellut 101 miljoonan euron ja 1,4 miljardin euron välillä. Arvollisesti eniten lupia on myönnetty vuosina 2024, 2025 ja 2023, jolloin lupien korkeita yhteisarvoja selittää kunakin vuonna myönnettyt muutama arvoltaan huomattava lupa. Kymmenen vuoden vertailujaksolla euro- ja lukumääräisesti tarkasteltuna vientilupia on myönnetty eniten Euroopan unionin ja muun Euroopan alueelle.

Varsinaiset viennit toteutuvat lähtökohtaisesti muutaman seuraavan vuoden aikana vientiluvan myöntämisestä. Toteutuneiden vientien yhteenlaskettu vuosittainen arvo on vaihdellut 73 ja 702 miljoonan euron välillä. Tunnusomaista suomalaiselle puolustustarvikeviennille on, että yksittäiset viennit nostavat yksittäisten maiden osuuksia toteutuneiden vientien tilastoissa ja voivat muodostaa jopa noin puolet koko vuoden toteutuneista vienneistä.

Edellisen 10 vuoden aikana eniten toteutuneita vientejä on ollut vuosina 2025 ja 2024. Toteutuneiden vientien arvo nousi vuonna 2025 241 % verrattuna toiseksi suurimpaan vientivuoteen 2024. Pidemmällä aikavälillä tarkasteltuna merkittävää on ollut myös aineettomien vientien arvon kasvu. Aineettomia vientejä ovat ohjelmistot (ML 21) ja teknologia (ML 22).

Vuosivertailu 2016 - 2025		
Vuosi	Myönnettyt luvat	Toteutunut vienti
2016	101 190 000	133 375 000
2017	196 309 634	106 417 387
2018	175 525 044	128 268 090
2019	105 136 762	113 189 465
2020	305 727 851	79 865 965
2021	310 868 795	73 417 799
2022	119 290 811	125 086 573
2023	667 237 599	191 985 133
2024	1 411 168 894	205 602 937
2025	930 248 439	702 034 275



5. Vuoden 2025 myönnetyt luvat, kielteiset päätökset ja toteutuneet viennit

5.1 Myönnetyt luvat vuonna 2025

Vuonna 2025 puolustustarvikkeiden pysyville vienneille ja siirroille myönnettiin yhteensä 479 lupaa 55 maahan. Salassa pidettäviä lupia myönnettiin kaksi kappaletta, jotka ovat salassa pidettäviä viranomaisten toiminnan julkisuudesta annetun lain (621/1999) 24.1 § 2 kohdan (Suomen kansainväliset suhteet) perusteella. Lisäksi yhden luvan tuotteiden lukumäärä on salassa pidettävää tietoa JulKL 24.1 § 10 kohdan perusteella (Suomen puolustusvoimien varustaminen). Salassa pidettävien lupien osalta kuitenkin maa- ja tuoteluokkatiedot ovat pääosin julkisia ja sisältyvät myönnettyjen lupien taulukkoon. Salassa pidettävien lupien arvot on lisätty maakohtaisiin kokonaisarvoihin.

Kaikkiaan lupia myönnettiin 625 kpl, joista 144 kpl koski esimerkiksi esittely-, takuu- ja huoltovientejä. Kauttakuljetuslupia myönnettiin kolme kappaletta.

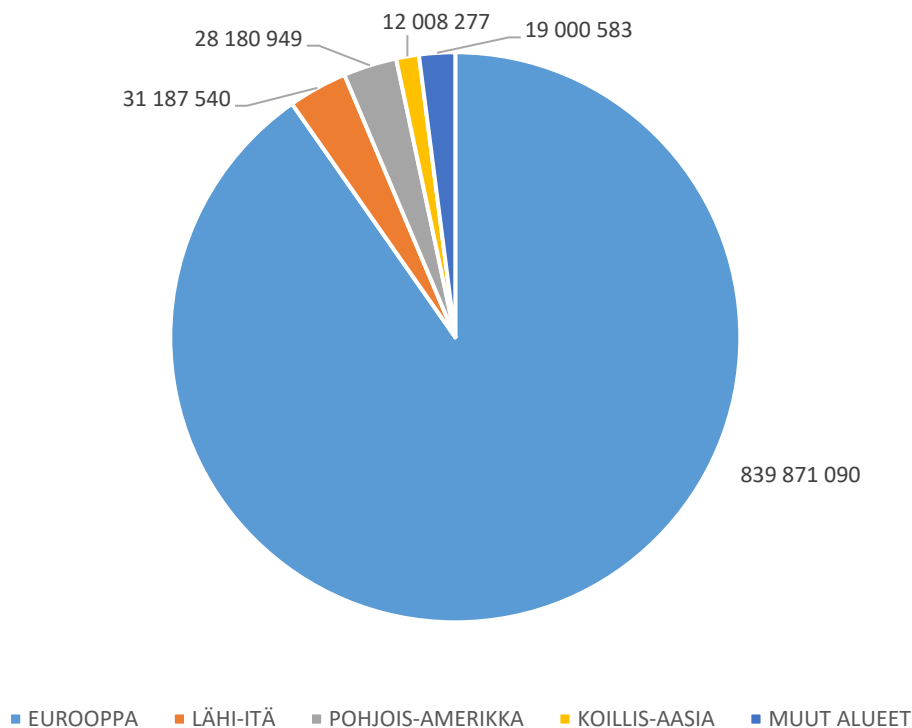
Vuonna 2025 annettiin kaksi kielteistä päätöstä:

- Albania, tarkkuuskiväärin ja niiden osat
- Israel, teräsleikkeet

Myönnettyjen pysyvien vienti- ja siirtolupien yhteenlaskettu arvo oli 930 miljoonaa euroa. Alueellisesti tarkasteltuna eniten lupia myönnettiin sekä arvollisesti että lukumääräisesti Euroopan alueelle. Kaikkien maiden ja alueiden lukumäärällisissä ja arvollisissa lupavertailuissa on mukana myös yksi YK:n alaiselle operaatiolle myönnetty lupa, joka on arvoltaan 30 000 euroa. YK-operaatiota koskevan vientiluvan ja toteutuneen viennin tiedot on merkitty asteriskilla raportin lopun kokonaistaulukoissa.

Myönnettyt vientiluvat alueittain			
Alue	Lupien lkm	Arvo	%
EUROOPAN UNIONI	300	720 025 747	77,40 %
MUU EUROOPPA	95	119 845 343	12,88 %
LÄHI-ITÄ	14	31 187 540	3,35 %
POHJOIS-AMERIikka	29	28 180 949	3,03 %
KOILLIS-AASIA	14	12 008 277	1,29 %
ETELÄ-AASIA	4	9 608 735	1,03 %
KAAKKOIS-AASIA	10	4 156 499	0,45 %
ETELÄINEN AFRIKKA	10	2 862 299	0,31 %
OSEANIA	3	2 373 050	0,26 %
Yhteensä	479	930 248 439	euroa

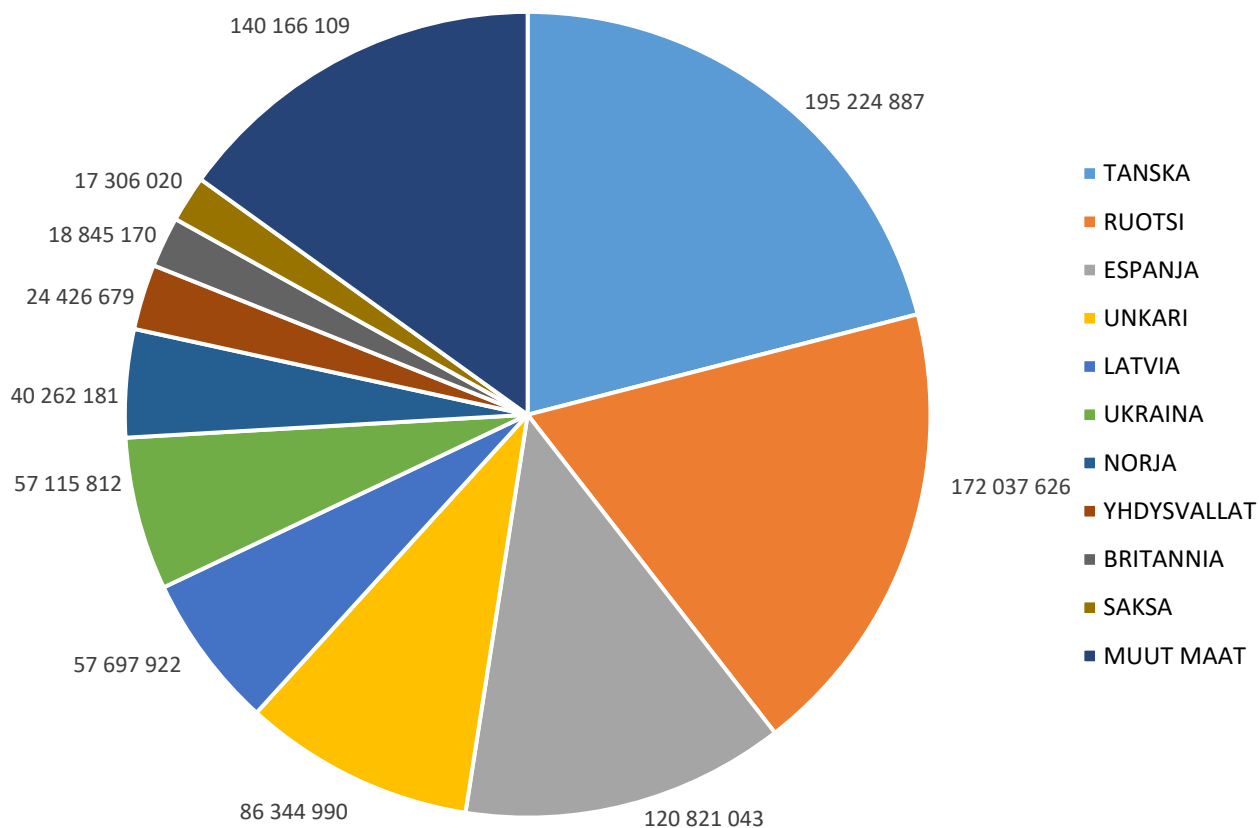
Myönnettyt luvat alueittain / Arvo eur
koko Eurooppa yhdistettynä



Maittain tarkasteltuna kappalemäärällisesti eniten lupia myönnettiin Ruotsiin, 41 kpl, Puolaan, 29 kpl ja Isoon-Britanniaan, 28 kpl. Luvat jakautuvat useille tuoteluokille ja sisältävät mm. maakulkuneuvoja, ampuma-aseita ja ampumatarvikkeita sekä erinäisiä elektronisia järjestelmiä. Euromääräisesti tarkasteltuna eniten lupia myönnettiin Tanskaan (195 miljoonaa euroa), Ruotsiin (172 miljoonaa euroa) ja Espanjaan (120 miljoonaa euroa). Tanskaan myönnettiin lupia viidessä tuoteluokassa, mutta lupien kokonaisarvosta lähes 99 % koostuu maakulkuneuvoille myönnetystä luvasta. Ruotsin lupien arvo koostuu pääosin ampuma-aseille ja maakulkuneuvoille myönnetyistä luvista. Espanjan osalta yli 90 % lupien arvosta koostuu yhdestä ohjelmistoradiojärjestelmän ohjelmistojen ja teknologian siirrolle myönnetystä luvasta.

Euromääräisesti eniten lupia myönnetty			
Määrämaa	Lupien lkm	Arvo	%
TANSKA	21	195 224 887	20,99 %
RUOTSI	41	172 037 626	18,49 %
ESPANJA	15	120 821 043	12,99 %
UNKARI	4	86 344 990	9,28 %
LATVIA	10	57 697 922	6,20 %
UKRAINA	23	57 115 812	6,14 %
NORJA	20	40 262 181	4,33 %
YHDYSVALLAT	22	24 426 679	2,63 %
BRITANNIA	28	18 845 170	2,03 %
SAKSA	23	17 306 020	1,86 %

Vientilupien arvo maittain, euroa



Euromääräisesti eniten lupia myönnettiin maa-ajoneuvojen ja niiden komponenttien tuoteluokassa (ML 6), ampuma-aseiden tuoteluokassa (ML 1) ja teknologian tuoteluokassa (ML 22). Kappalemääräisesti eniten lupia myönnettiin ampuma-aseiden ja niiden lisävarusteiden tuoteluokassa (ML 1), erityisesti sotilaskäyttöön suunniteltujen laitteiden ja materiaalien, kuten häivemaalien tuoteluokassa (ML 17), teknologian tuoteluokassa (ML 22), muiden elektronisten laitteiden tuoteluokassa (ML 11) ja tulenjohto- ja vastatoimivarusteiden suojausluokassa (ML 5).

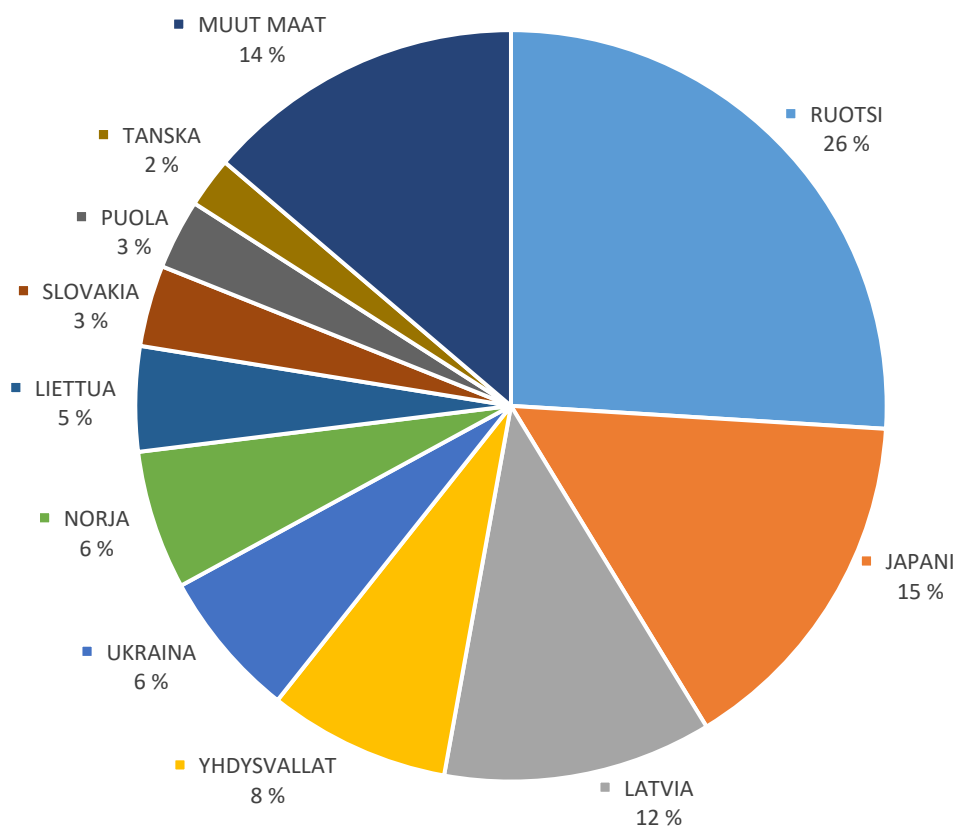
Myönnetyt vientiluvat tuoteluokittain, 10 suurinta luokkaa			
ML-luokka		Arvo	%
ML 6	maa-ajoneuvot ja komponentit	319 819 066	34,38 %
ML 1	ampuma-aseet	115 871 438	12,46 %
ML 22	teknologia	98 559 478	10,59 %
ML 2	kranaatinheittimet ym.	74 294 810	7,99 %
ML 21	ohjelmistot	68 056 959	7,32 %
ML 9	sotilasalukset ja komponentit	53 272 390	5,73 %
ML 5	tulenjohto- ja vastatoimivarusteet	49 977 221	5,37 %
ML 11	muut elektroniset laitteet	33 803 766	3,63 %
ML 13	suojaustuotteet	29 189 539	3,14 %
ML 10	sotilasilma-alukset ja komponentit	20 233 892	2,18 %

5.2 Toteutuneet viennit vuonna 2025

Suomesta vietiin puolustustarvikkeita 49 maahan 702 miljoonalla eurolla. Kolme suurinta vientimaata olivat Ruotsi, Japani ja Latvia. Ruotsiin vietiin tuotteita erityisesti maa-ajoneuvojen (ML 6) sekä sotilaskäyttöön suunniteltujen ampuma-aseiden (ML 1) tuoteluokissa ja sekä Japaniin että Latviaan maa-ajoneuvojen (ML 6) tuoteluokassa.

Toteutunut vienti maittain		
Määrämaa	Yhteensä, euroa	%
RUOTSI	182 354 282	25,98 %
JAPANI	107 490 446	15,31 %
LATVIA	81 191 398	11,57 %
YHDYSVALLAT	54 899 141	7,82 %
UKRAINA	44 850 137	6,39 %
NORJA	42 002 841	5,98 %
LIETTUA	31 678 145	4,51 %
SLOVAKIA	24 549 948	3,50 %
PUOLA	21 095 014	3,00 %
TANSKA	15 224 795	2,17 %

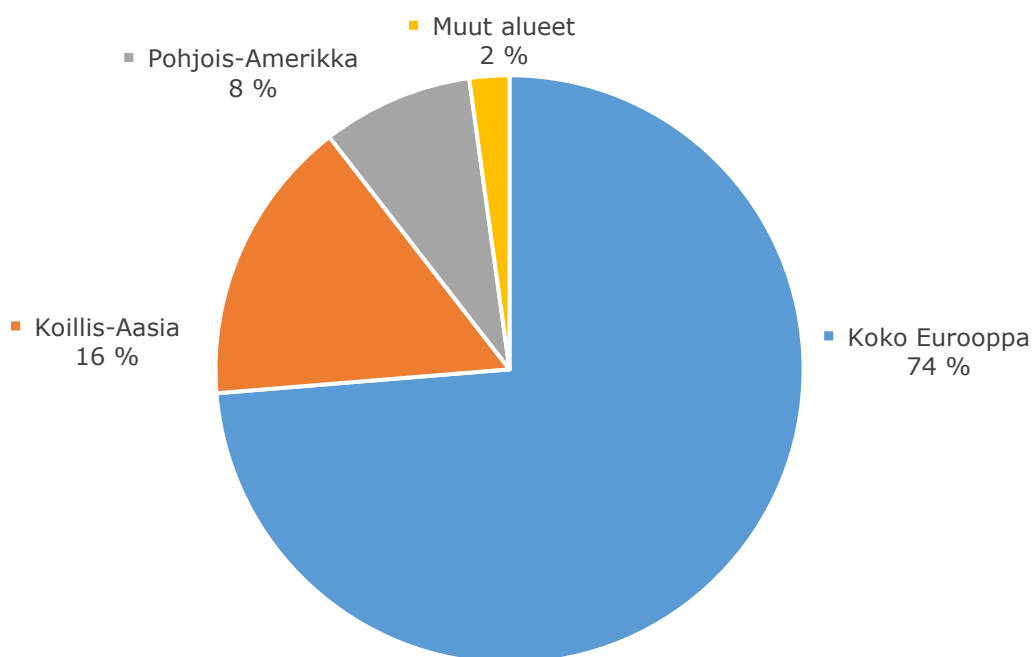
Toteutunut vienti maittain



Alueellisesti tarkasteltuna suurin osa vienneistä noin 60 %, toteutui Euroopan unionin alueelle ja muun Euroopan alueelle kohdistui 14 % viennistä. Näin ollen Euroopan alueelle toteutui lähes 74 % kaikesta puolustustarvikkeiden viennistä vuonna 2025. Oheisessa taulukossa, jossa kaikki toteutunut vienti näkyy alueittain, on mukana myös YK:n alaisille toimijoille ja operaatioihin suuntautunut vienti, 30 000 euroa. YK-operaatioon toteutuneen viennin tiedot on merkitty asteriskilla raportin lopun kokonaistaulukoissa.

Toteutunut vienti alueittain		
Alue	Arvo	%
Euroopan Unioni	419 634 554	59,77 %
Koillis-Aasia	110 906 883	15,80 %
Muut Euroopan maat	97 797 320	13,93 %
Pohjois-Amerikka	58 311 217	8,31 %
Oseania	6 366 568	0,91 %
Kaakkois-Aasia	4 883 824	0,70 %
Etelä-Aasia	2 685 518	0,38 %
Lähi-itä	1 243 167	0,18 %
Eteläinen Afrikka	205 224	0,03 %
Kaikki yhteensä	702 034 274	euroa

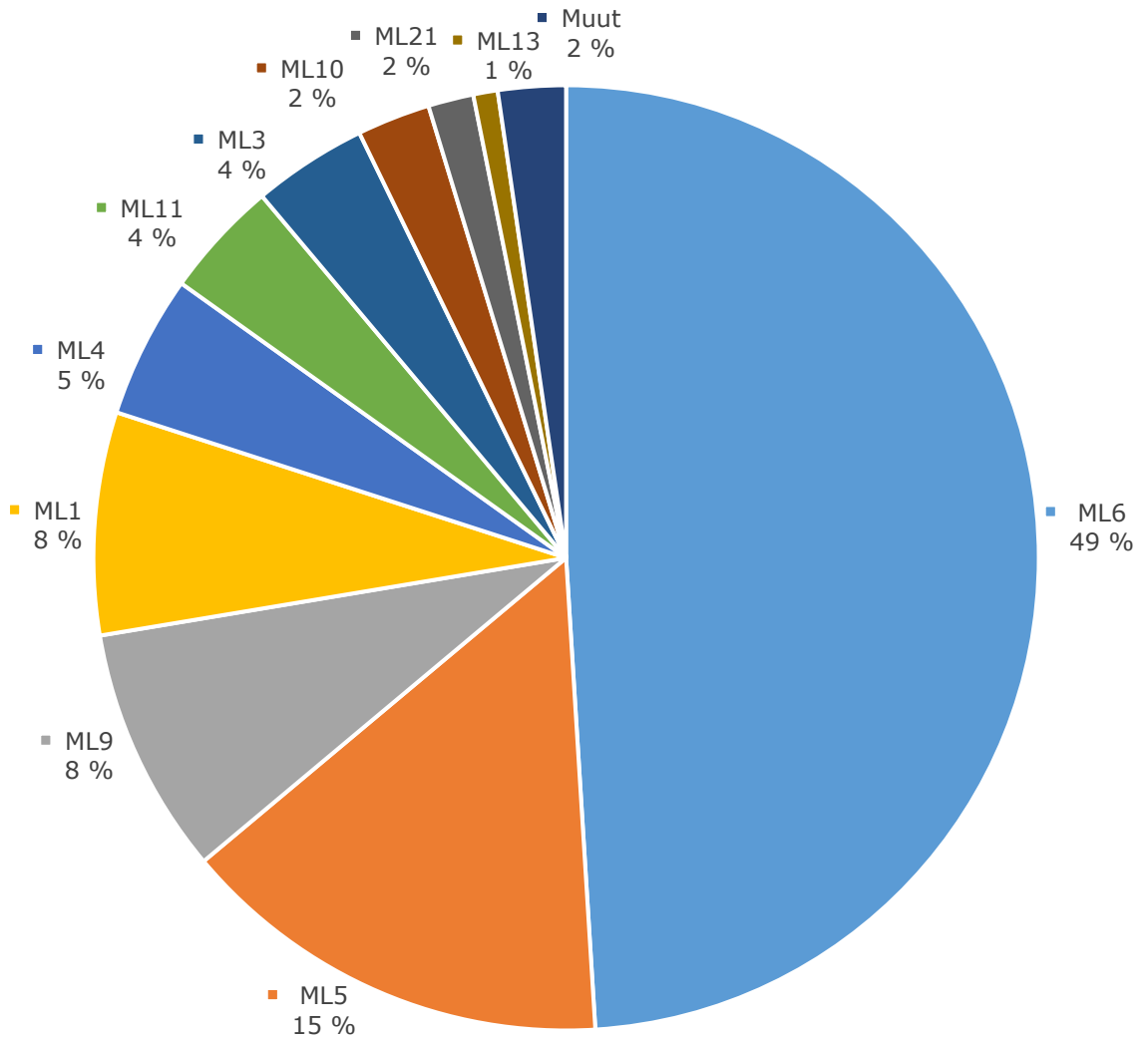
Toteutunut vienti alueittain



Vuonna 2025 eniten vientejä toteutui maakulkuneuvojen tuoteluokassa (ML 6). Toisena oli tulenjohto- ja suuntauslaitteet sekä niiden komponentit (ML 5) ja kolmantena pinta-alukset ja niiden komponentit (ML 9). Tuoteluokat on avattu raportin lopussa.

Toteutunut vienti tuoteluokittain		
Tuoteluokka	Arvo eur	%
ML 6: maakulkuneuvot ja niiden komponentit	344 092 892	49,01 %
ML 5: tulenjohto- ja suuntauslaitteet sekä niiden komp.	104 553 029	14,89 %
ML 9: pinta-alukset ja niiden komponentit	59 416 457	8,46 %
ML 1: pienaseet ja niiden komponentit	53 463 712	7,62 %
ML 4: räjähteet ja räjähdeaineet	34 258 297	4,88 %
ML11: muut elektroniset laitteet	28 162 866	4,01 %
ML3: ampumatarvikkeet	27 500 800	3,92 %
ML10: sotilasilma-alukset ja niiden komponentit	17 559 697	2,50 %
ML21: ohjelmistot	10 908 761	1,55 %
ML13: suojaustuotteet	5 854 555	0,83 %
ML8: räjähteet	4 908 159	0,70 %
ML22: teknologia	4 335 943	0,62 %
ML2: kranaatinheittimet ym.	3 876 990	0,55 %
ML16: puolivalmisteet	1 829 002	0,26 %
ML7: CBRN-aineet ja niiden havaitsemis- ja puhdistusvälineet	563 423	0,08 %
ML17: sotilaskäyttöön suunnitellut laitteet ja materiaalit	470 629	0,07 %
ML15: kuvaus- ja vastatoimivaruistus	279 064	0,04 %
Kaikki yhteensä	702 034 274	euroa

Toteutunut vienti tuoteluokittain



Vuonna 2025 myönnettyt luvat pysyviin kaupallisiin vienteihin

Määrämaa	Tuote- luokka	Lupien Lkm	Tuotteen		Arvo / ML	Arvo / maa	%
			Määrä	Yksikkö			
ALANKOMAAT						1 543 732	0,17 %
	ML 1	5	1 032	kpl	1 185 250		
	ML 5	1	15	kpl	67 790		
	ML 13	1	450	kpl	225 000		
	ML 17	2	380	kpl	65 692		
ARABIEMIRAATIT						3 929 470	0,42 %
	ML 1	2	6	kpl	18 670		
	ML 6	1	92	kpl	667 000		
	ML 7	1	46	kpl	243 800		
	ML 13	1	1 000	tn	3 000 000		
AUSTRALIA						11 050	0,00 %
	ML 3	1	1 000	kpl	11 050		
BELGIA						104 740	0,01 %
	ML 1	3	49	kpl	13 147		
	ML 5	3	41	kpl	91 593		
BENIN						67 020	0,01 %
	ML 13	2	90	kpl	67 020		
BULGARIA						270 000	0,03 %
	ML 1	2	840	kpl	270 000		
ESPANJA						120 821 043	12,99 %
	ML 1	4	1 076	kpl	1 080 600		
	ML 3	1	78 900	kpl	512 760		
	ML 8	2	149 416	kg	4 229 498		
	ML 11	1	50	kpl	592 500		
	ML 17	3	191	kpl	1 282 112		
	ML 17	2	2 557	l	63 573		
	ML 21	2			55 050 000		
	ML 22	3			58 010 000		
ETELÄ-AFRIKKA						2 546 529	0,27 %
	ML 1	3	1 125	kpl	635 000		
	ML 10	1	1 022	kpl	1 661 529		
	ML 13	1	50	tn	250 000		
ETELÄ-KOREA						3 860 593	0,42 %
	ML 1	2	1 377	kpl	787 752		
	ML 5	3	187	kpl	690 103		
	ML 10	1	1 024	kpl	2 382 738		
FILIPPIINIT						22 000	0,00 %
	ML 13	1	40	kpl	22 000		
INDONESIA						2 739 961	0,29 %
	ML 11	2	65	kpl	911 544		
	ML 13	1	300	tn	1 400 000		
	ML 21	2			428 417		
INTIA						9 601 616	1,03 %
	ML 7	1	1	kpl	46 856		
	ML 10	1	5	kpl	2 610 700		
	ML 21	1			6 944 060		
IRLANTI						330 000	0,04 %
	ML 13	1	720	kpl	330 000		
ISLANTI						295 500	0,03 %
	ML 1	3	423	kpl	295 500		

Määrämaa	Tuote- luokka	Lupien Lkm	Tuotteen		Arvo / ML	Arvo / maa	%
			Määrä	Yksikkö			
ISO-BRITANNIA						18 845 170	2,03 %
	ML 1	5	2 180	kpl	1 469 907		
	ML 4	1	504	kg	46 116		
	ML 4	1	196	kpl	22 850		
	ML 7	8	1 242 000	kpl	815 276		
	ML 8	1	13 000	kg	672 100		
	ML 10	1	1	kpl	300		
	ML 11	3	66	kpl	15 122 237		
	ML 13	1	4	kpl	60 000		
	ML 15	1	3	kpl	280 000		
	ML 17	1	600	kg	6 000		
	ML 17	1	4 200	l	38 000		
	ML 21	1			8 002		
	ML 22	5			304 382		
ISRAEL						13 974 252	1,50 %
	ML 5	1			13 940 000		
	ML 17	2	186	kpl	25 630		
	ML 17	1	600	l	8 622		
ITALIA						3 516 519	0,38 %
	ML 1	3	239	kpl	175 402		
	ML 4	7	4 025	kpl	756 907		
	ML 11	7	35	kpl	1 072 812		
	ML 13	1	300	tn	1 500 000		
	ML 17	1	102	l	1 398		
	ML 22	1			10 000		
ITÄVALTA						7 728 688	0,83 %
	ML 1	2	2 002	kpl	400 564		
	ML 3	1	300	kpl	1 800		
	ML 10	2	104	kpl	311 160		
	ML 11	1	225	kpl	6 927 203		
	ML 21	2			87 961		
JAPANI						8 118 684	0,87 %
	ML 1	1	8	kpl	3 969		
	ML 3	2	1 240	kpl	583 090		
	ML 6	1	583	kpl	7 200 000		
	ML 13	1	3	kpl	2 625		
	ML 21	1			47 000		
	ML 22	2			282 000		
KANADA						3 754 270	0,40 %
	ML 1	2	944	kpl	1 868 300		
	ML 3	1	600	kpl	5 970		
	ML 5	1	1	kpl	570 000		
	ML 11	3	6	kpl	1 310 000		
KREIKKA						8 064 860	0,87 %
	ML 1	3	1 448	kpl	1 064 860		
	ML 9	1	2	kpl	7 000 000		
KROATIA						1 466 979	0,16 %
	ML 1	2	117	kpl	69 100		
	ML 4	1	96	kpl	5 476		
	ML 6	4	62	kpl	7 400		
	ML 11	1	53	kpl	1 340 378		
	ML 21	1			44 625		
KYPROS						50 914	0,01 %
	ML 5	1	10	kpl	40 914		
	ML 13	1	20	kpl	10 000		

Määrämaa	Tuote- luokka	Lupien Lkm	Tuotteen		Arvo / ML	Arvo / maa	%
			Määrä	Yksikkö			
LATVIA						57 697 922	6,20 %
	ML 1	4	305	kpl	97 058		
	ML 3	1	30 000	kpl	61 500		
	ML 6	3	52 742	kpl	56 817 469		
	ML 11	1	3	kpl	35 550		
	ML 17	1	1 300	kg	13 000		
	ML 17	1	33 100	l	331 000		
	ML 21	1			42 345		
	ML 22	1			300 000		
LIBANON						179 000	0,02 %
	ML 4	1	100	kpl	149 000		
	* ML 6	1	204	kpl	30 000		
LIETTUA						16 150 913	1,74 %
	ML 1	5	352	kpl	81 403		
	ML 3	3	214 000	kpl	2 202 510		
	ML 4	1	26 112	kpl	867 000		
	ML 9	1	2	kpl	10 000 000		
	ML 22	1			3 000 000		
LUXEMBURG						5 121	0,00 %
	ML 1	1	15	kpl	5 121		
MALTA						60 400	0,01 %
	ML 1	2	64	kpl	60 400		
MONGOLIA						29 000	0,00 %
	ML 1	1	6	kpl	29 000		
MONTENEGRO						20 900	0,00 %
	ML 1	1	22	kpl	20 900		
NAMIBIA						228 750	0,02 %
	ML 1	2	315	kpl	228 750		
NORJA						40 262 181	4,33 %
	ML 1	2	537	kpl	280 750		
	ML 2	1	1 000	kpl	800		
	ML 4	1	2	kpl	371 400		
	ML 5	10	897	kpl	29 666 105		
	ML 9	1	330	kpl	73 590		
	ML 10	1	25	kpl	4 191 292		
	ML 11	2	3	kpl	245 244		
	ML 17	1	1 000	kg	10 000		
	ML 17	1	19 800	l	198 000		
	ML 22	1			5 225 000		
OMAN						3 600 000	0,39 %
	ML 13	1	1 200	tn	3 600 000		
POHJOIS-MAKEDONIA						4 500	0,00 %
	ML 1	1	2	kpl	4 500		
PORTUGALI						300 000	0,03 %
	ML 1	1	1 000	kpl	300 000		
PUOLA						6 717 736	0,72 %
	ML 1	10	5 435	kpl	1 259 240		
	ML 2	4	92	kpl	80 210		
	ML 3	5	1 252 000	kpl	4 246 326		
	ML 4	1	1 000	kpl	100 922		
	ML 5	2	373	kpl	40 682		
	ML 6	3	3 497	kpl	371 881		
	ML 10	3	54	kpl	28 475		
	ML 13	2	750	kpl	320 000		
	ML 17	1	2 000	kg	20 000		
	ML 17	1	25 000	l	250 000		

Määrämaa	Tuote- luokka	Lupien Lkm	Tuotteen		Arvo / ML	Arvo / maa	%
			Määrä	Yksikkö			
RANSKA						7 953 154	0,85 %
	ML 1	3	5 650	kpl	2 041 600		
	ML 3	1	2 000	kpl	15 000		
	ML 4	4	1 796	kpl	124 915		
	ML 5	4	42	kpl	167 465		
	ML 8	3	103 487	kg	3 458 165		
	ML 11	4	91	kpl	1 501 221		
	ML 21	6			644 788		
ROMANIA						1 337 648	0,14 %
	ML 11	3	43	kpl	1 336 764		
	ML 17	1	152	l	884		
RUOTSI						172 037 626	18,49 %
	ML 1	11	102 122	kpl	76 993 788		
	ML 2	1	3	kpl	91 800		
	ML 4	3	318	kpl	194 046		
	ML 5	6	175	kpl	2 653 001		
	ML 6	1	50	kpl	53 357 235		
	ML 8	2	192 003	kg	8 502 600		
	ML 9	1	1	kpl	113 250		
	ML 10	5	444	kpl	4 446 423		
	ML 13	4	10 751	kpl	3 427 310		
	ML 15	1	2	kpl	12 300		
	ML 17	1	5 000	kg	50 000		
	ML 17	2	60	kpl	100 673		
	ML 17	1	9 500	l	91 000		
	ML 21	1			278 000		
	ML 22	5			3 726 200		
	N/A	1			18 000 000		
SAKSA						17 306 020	1,86 %
	ML 1	2	8 000	kpl	1 850 000		
	ML 2	1	5 001	kpl	2 832 000		
	ML 3	1	700	kpl	4 990		
	ML 4	1	96	kpl	5 750		
	ML 6	1	5 001	kpl	1 988 000		
	ML 13	1	500	kpl	170 000		
	ML 17	1	2 000	kg	20 000		
	ML 17	11	91	kpl	9 750		
	ML 17	1	16 300	l	163 000		
	ML 21	4			4 272 530		
	ML 22	3			5 990 000		
SAUDI-ARABIA						9 504 818	1,02 %
	ML 7	1	2	kpl	4 818		
	ML 13	2	3 000	tn	9 500 000		
SINGAPORE						1 394 538	0,15 %
	ML 1	2	54	kpl	171 400		
	ML 4	1	1 410	kpl	229 876		
	ML 6	3	1 075	kpl	993 262		
SLOVAKIA						1 308 667	0,14 %
	ML 1	1	38	kpl	11 015		
	ML 3	2	2 476	kpl	939 700		
	ML 4	1	100	kpl	6 694		
	ML 6	1	12	kpl	22 800		
	ML 17	10	1 269	kpl	324 358		
	ML 17	1	500	l	4 100		
SLOVENIA						732 900	0,08 %
	ML 1	3	328	kpl	472 900		
	ML 17	1	2 000	kg	20 000		
	ML 17	1	24 000	l	240 000		

Määrämaa	Tuote- luokka	Lupien Lkm	Tuotteen		Arvo / ML	Arvo / maa	%
			Määrä	Yksikkö			
SRI LANKA						7 119	0,00 %
	ML 17	1	450	l	7 119		
SVEITSI						3 228 816	0,35 %
	ML 1	7	4 575	kpl	2 279 550		
	ML 3	1	3	kpl	7 500		
	ML 5	1	1	kpl	3 742		
	ML 10	2	22	kpl	306 750		
	ML 11	1	6	kpl	194 363		
	ML 21	2			209 231		
	ML 22	4			227 680		
TANSKA						195 224 887	20,99 %
	ML 1	9	2 995	kpl	710 051		
	ML 6	1	50 245	kpl	193 001 178		
	ML 13	1	300	kpl	120 000		
	ML 17	1	200	kg	2 000		
	ML 17	9	798	kpl	85 247		
	ML 17	1	3 900	l	55 000		
	ML 22	1			1 251 411		
TSHEKKI						6 239 391	0,67 %
	ML 1	6	7 164	kpl	2 266 200		
	ML 3	3	751 440	kpl	2 010 422		
	ML 4	1	15	kpl	900		
	ML 6	1	1	kpl	29 999		
	ML 13	3	5 742	kpl	1 707 000		
	ML 17	1	1 000	kg	10 000		
	ML 17	7	1 085	kpl	162 092		
	ML 17	2	9 600	l	52 778		
TURKKI						72 464	0,01 %
	ML 3	1	10 200	kpl	19 380		
	ML 13	1	15	kpl	3 084		
	ML 13	1	10	tn	50 000		
UGANDA						20 000	0,00 %
	ML 5	1	10	kpl	20 000		
UKRAINA						57 115 812	6,14 %
	ML 1	3	17 000	kpl	4 000 000		
	ML 4	2	10 584	kg	1 045 296		
	ML 4	1	10 000	kpl	5 910 000		
	ML 6	3	246	kpl	5 305 692		
	ML 9	1	38	kpl	35 674 875		
	ML 11	7	23	kpl	3 213 950		
	ML 13	2	2 100	kpl	1 063 000		
	ML 13	1	150	tn	600 000		
	ML 17	1	60 000	kg	252 000		
	ML 22	2			50 999		
UNKARI						86 344 990	9,28 %
	ML 1	2	215	kpl	200 500		
	ML 2	1	5 024	kpl	71 200 000		
	ML 3	1	900	kpl	5 490		
	ML 22	1			14 939 000		
UUSI-SEELANTI						2 362 000	0,25 %
	ML 1	2	2 200	kpl	2 362 000		

Määrämaa	Tuote- luokka	Lupien Lkm	Tuotteen		Arvo / ML	Arvo / maa	%
			Määrä	Yksikkö			
VIRO						6 710 897	0,72 %
	ML 1	4	240	kpl	444 541		
	ML 4	4	48 220	kpl	3 229 504		
	ML 6	1	15	kpl	27 150		
	ML 13	3	1 858	kpl	1 762 500		
	ML 15	1	8	kpl	91 770		
	ML 17	1	2 000	kg	20 000		
	ML 17	1	2	kpl	177		
	ML 17	1	129 150	l	1 124 255		
	ML 22	1			11 000		
YHDYSVALLAT						24 426 679	2,63 %
	ML 1	6	11 212	kpl	10 362 750		
	ML 2	1	6	kpl	90 000		
	ML 4	2	10 902	kpl	1 309 537		
	ML 5	2	71	kpl	2 025 826		
	ML 7	1	7	kpl	700 000		
	ML 9	1	4 586	kpl	410 675		
	ML 10	1	81	kpl	4 294 525		
	ML 17	3	122	l	1 560		
	ML 22	7			5 231 806		
MYÖNNETYT LUVAT YHTEENSÄ						930 248 439	euroa

Yhdellä luvalla voi olla useamman ML-luokan tuotteita
Asteriskilla (*) merkitty lupa YK-operaatioon
ML 21 ja ML 22 tuotteiden kappalemäärää tai yksikköä ei useimmiten
määritellä

Vuonna 2025 toteutunut kaupallinen vienti

Määrämaa	Tuote- luokka	Tuoteluokka yht. euroa	Maa yhteensä euroa	%
ALANKOMAAT			351 573	0,05 %
	ML 1	28 413		
	ML 2	158 500		
	ML 5	300		
	ML 13	145 732		
	ML 17	18 628		
ARABIEMIIRIKUNNAT			814 099	0,12 %
	ML 2	488 720		
	ML 3	49 000		
	ML 6	276 379		
AUSTRALIA			6 360 752	0,91 %
	ML 1	61 918		
	ML 3	652 834		
	ML 9	5 646 000		
BELGIA			1 273 177	0,18 %
	ML 1	27 741		
	ML 4	14 700		
	ML 5	1 230 736		
BENIN			45 720	0,01 %
	ML 13	45 720		
BULGARIA			38 411	0,01 %
	ML 1	38 411		
ESPANJA			2 323 733	0,33 %
	ML 1	43 357		
	ML 4	466 050		
	ML 6	632		
	ML 8	880 433		
	ML 10	7 452		
	ML 11	858 350		
	ML 13	4 635		
	ML 17	52 824		
	ML 22	10 000		
ETELÄ-AFRIKKA			159 504	0,02 %
	ML 1	122 549		
	ML 10	36 955		
ETELÄ-KOREA			3 391 738	0,48 %
	ML 1	787 349		
	ML 10	1 719 693		
	ML 13	84 696		
	ML 21	800 000		
INTIA			2 685 518	0,38 %
	ML 6	236 600		
	ML 7	46 856		
	ML 10	2 018 622		
	ML 13	240 000		
	ML 21	143 440		
IRLANTI			66 325	0,01 %
	ML 13	66 325		
ISLANTI			15 165	0,00 %
	ML 1	7 815		
	ML 13	7 350		

Määrämaa	Tuote- luokka	Tuoteluokka yht. euroa	Maa yhteensä euroa	%
ISO-BRITANNIA			7 912 310	1,13 %
	ML 1	81 463		
	ML 2	379 000		
	ML 4	2 006 377		
	ML 7	97 244		
	ML 10	148 361		
	ML 11	5 123 701		
	ML 13	280		
	ML 15	17 725		
	ML 17	553		
	ML 21	8 003		
	ML 22	49 603		
ISRAEL			54 519	0,01 %
	ML 5	20 400		
	ML 17	34 119		
ITALIA			2 628 501	0,37 %
	ML 1	299 891		
	ML 10	996 571		
	ML 11	1 011 039		
	ML 13	321 000		
ITÄVALTA			10 298 980	1,47 %
	ML 1	87 789		
	ML 3	4 651 800		
	ML 6	367 940		
	ML 10	95 870		
	ML 11	5 095 581		
JAPANI			107 490 446	15,31 %
	ML 1	3 969		
	ML 3	6 050		
	ML 6	107 213 815		
	ML 10	196 612		
	ML 21	47 000		
	ML 22	23 000		
JORDANIA			344 549	0,05 %
	ML 1	344 549		
KANADA			3 412 076	0,49 %
	ML 1	254 036		
	ML 3	5 970		
	ML 11	3 131 700		
	ML 13	20 370		
KREIKKA			10 201 831	1,45 %
	ML 1	1 831		
	ML 9	10 200 000		
KROATIA			4 362 011	0,62 %
	ML 1	196 860		
	ML 6	2 780 146		
	ML 11	1 340 380		
	ML 21	44 625		
KYPROS			6 000	0,00 %
	ML 13	6 000		
LATVIA			81 191 398	11,57 %
	ML 1	76 155		
	ML 3	61 500		
	ML 4	26 000		
	ML 6	79 386 655		
	ML 11	35 551		
	ML 17	3 493		
	ML 21	1 602 044		
LIBANON			30 000	0,00 %
	* ML 6	30 000		

Määrämaa	Tuote- luokka	Tuoteluokka yht. euroa	Maa yhteensä euroa	%
LIETTUA			31 678 145	4,51 %
	ML 1	99 752		
	ML 3	1 808 160		
	ML 4	28 626 510		
	ML 21	886 723		
	ML 22	257 000		
LUXEMBURG			5 121	0,00 %
	ML 1	5 121		
MALESIA			4 837 474	0,69 %
	ML 7	132 258		
	ML 9	4 705 216		
MALTA			71 414	0,01 %
	ML 1	71 414		
MONGOLIA			24 700	0,00 %
	ML 1	24 700		
NORJA			42 002 841	5,98 %
	ML 1	1 310		
	ML 3	53 250		
	ML 4	185 700		
	ML 5	31 427 993		
	ML 6	1 745 899		
	ML 8	1 124 760		
	ML 9	73 590		
	ML 10	6 700 774		
	ML 11	637 760		
	ML 13	36 222		
	ML 17	15 583		
POHJOIS-MAKEDONIA			1 700	0,00 %
	ML 1	1 700		
PORTUGALI			5 804	0,00 %
	ML 1	5 804		
PUOLA			21 095 014	3,00 %
	ML 1	481 533		
	ML 2	140 770		
	ML 3	4 246 326		
	ML 5	501 810		
	ML 6	15 542 855		
	ML 10	38 000		
	ML 13	138 811		
	ML 17	4 908		
RANSKA			2 889 163	0,41 %
	ML 1	259 844		
	ML 8	987 766		
	ML 11	1 501 225		
	ML 13	86 317		
	ML 21	54 011		
ROMANIA			262 949	0,04 %
	ML 7	262 065		
	ML 17	884		
RUOTSI			182 354 282	25,98 %
	ML 1	45 201 390		
	ML 3	13 611 847		
	ML 4	403 480		
	ML 5	19 318 719		
	ML 6	93 202 218		
	ML 8	1 915 200		
	ML 9	113 250		
	ML 10	3 836 916		
	ML 13	1 374 036		
	ML 15	77 799		
	ML 16	1 829 002		
	ML 17	156 347		
	ML 21	1 189 230		
	ML 22	124 848		

Määrämaa	Tuote- luokka	Tuoteluokka yht. euroa	Maa yhteensä euroa	%
SAKSA			12 275 054	1,75 %
	ML 1	3 201 602		
	ML 2	2 532 000		
	ML 3	4 990		
	ML 6	2 704 350		
	ML 10	1 985		
	ML 11	158 000		
	ML 13	292 460		
	ML 17	8 464		
	ML 21	3 354 202		
	ML 22	17 000		
SINGAPORE			46 350	0,01 %
	ML 1	46 350		
SLOVAKIA			24 549 948	3,50 %
	ML 1	39 113		
	ML 3	23 400		
	ML 6	24 440 662		
	ML 17	46 774		
SLOVENIA			487 726	0,07 %
	ML 1	59 527		
	ML 6	428 199		
SVEITSI			2 995 637	0,43 %
	ML 1	155 781		
	ML 3	7 500		
	ML 10	306 750		
	ML 11	1 339 536		
	ML 11	483 842		
	ML 13	38 177		
	ML 21	209 234		
	ML 22	454 817		
TANSKA			15 224 795	2,17 %
	ML 1	175 758		
	ML 3	74 100		
	ML 6	14 810 455		
	ML 13	139 003		
	ML 17	25 479		
TŠEKKI			5 649 925	0,80 %
	ML 1	317 962		
	ML 2	178 000		
	ML 3	27 972		
	ML 5	3 298 600		
	ML 6	29 999		
	ML 11	158 702		
	ML 13	1 547 030		
	ML 17	63 633		
	ML 21	28 026		
TURKKI			19 530	0,00 %
	ML 3	19 380		
	ML 13	150		
UKRAINA			44 850 137	6,39 %
	ML 1	52 987		
	ML 4	2 529 480		
	ML 9	38 198 176		
	ML 11	3 087 500		
	ML 13	50 000		
	ML 22	931 995		
UNKARI			4 388 106	0,63 %
	ML 1	15 037		
	ML 3	5 490		
	ML 11	4 100 000		
	ML 13	185 900		
	ML 21	10 000		
	ML 22	71 679		

Määrämaa	Tuote- luokka	Tuoteluokka yht. euroa	Maa yhteensä euroa	%
UUSI-SEELANTI			5 816	0,00 %
	ML 1	5 816		
VIRO			5 955 168	0,85 %
	ML 1	2 707		
	ML 3	666 719		
	ML 5	500 000		
	ML 6	896 087		
	ML 11	100 000		
	ML 13	1 024 341		
	ML 15	183 540		
	ML 17	38 552		
	ML 21	2 532 221		
	ML 22	11 000		
YHDYSVALLAT			54 899 141	7,82 %
	ML 1	774 410		
	ML 3	1 524 512		
	ML 5	48 254 472		
	ML 7	25 000		
	ML 9	480 225		
	ML 10	1 455 135		
	ML 17	388		
	ML 22	2 385 000		
TOTEUTUNUT VIENTI YHTEENSÄ			702 034 274	euroa

Asteriskilla (*) merkitty vienti YK-operaatioon

Euroopan Unionin yhteinen puolustustarvikeluettelo, tuoteluokat; "ML-luokat"

Tiivistetty lista ilman täsmennyksiä ja poikkeuksia.

Koko lista: Euroopan unionin yhteinen puolustustarvikeluettelo
<https://eur-lex.europa.eu/legal-content/FI/TXT/?uri=CELEX:52025XG01499>

- ML 1 Rihlattomat aseet, joiden kaliiperi on alle 20 mm, muut aseet ja automaattiasemat, joiden kaliiperi on 12,7 mm (0,50 tuumaa) tai vähemmän, ja niihin liittyvät lisälaitteet sekä niitä varten erityisesti suunnitellut komponentit.
- ML 2 Rihlattomat aseet, joiden kaliiperi on 20 mm tai enemmän, muut aseet tai aseistus, joiden kaliiperi on enemmän kuin 12,7 mm (0,50 tuumaa), heittimet ja lisälaitteet sekä niitä varten erityisesti suunnitellut komponentit.
- ML 3 Ampumatarvikkeet ja sytyttimen asetuslaitteet sekä niitä varten erityisesti suunnitellut komponentit.
- ML 4 Pommit, torpedot, raketit, ohjukset, muut räjähteet ja panokset ja niihin liittyvät varusteet ja lisälaitteet sekä niitä varten erityisesti suunnitellut komponentit.
- ML 5 Erityisesti sotilaskäyttöön suunnitellut tulenjohto- sekä niihin liittyvät hälytys- ja varoituslaitteet sekä niihin liittyvät järjestelmät, testaus-, suuntaus- ja vastatoimintavarusteet sekä niitä varten erityisesti suunnitellut komponentit ja lisälaitteet.
- ML 6 Maakulkuneuvot ja komponentit.
- ML 7 Myrkylliset kemialliset tai biologiset aineet, "mellakantorjunta-aineet", radioaktiiviset aineet, niihin liittyvät varusteet, komponentit ja materiaalit.
- ML 8 "Energeettiset aineet" sekä niihin liittyvät aineet: aineet tai seokset, jotka reagoivat kemiallisesti vapauttaen energiaa tarkoitettuun käyttösovellukseen. "Räjähteet", "pyrotekniset aineet" ja "ajoaineet" ovat energeettisten aineiden alaryhmiä.
- ML 9 Pinta- ja vedenalaiset sota-alukset, laivaston erikoisvarusteet, lisälaitteet, komponentit ja muut erityisesti sotilaskäyttöön suunnitellut pinta-alukset.
- ML 10 Erityisesti sotilaskäyttöön suunnitellut tai muunnetut "ilma-alukset", "ilmaa keveämmät ilma-alukset", miehittämättömät ilma-alukset ("UAV":t), lentokonemoottorit sekä "ilma-alusten" varustus, lisävarusteet ja komponentit.
- ML 11 Elektroniset laitteet ja komponentit, joita ei ole määritelty muualla EU:n yhteisessä puolustustarvikeluettelossa.
- ML 12 Suurnopeuksiseen liike-energiaan perustuvat asejärjestelmät ja niihin liittyvät varusteet sekä niihin erityisesti suunnitellut komponentit.

- ML 13 Panssarointi- tai suojarvarustus sekä suojarakenteet ja -komponentit.
- ML 14 "Erikoisvarustus sotilaskoulutukseen" tai sotilaallisten tilanteiden simulointiharjoituksiin, simulaattorit, jotka on erityisesti suunniteltu ML1 tai ML2 kohdassa tarkoitettujen ampuma-aseiden tai aseiden harjoituskäyttöä varten, ja niihin erityisesti suunnitellut komponentit ja lisälaitteet.
- ML 15 Erityisesti sotilaskäyttöön suunniteltu kuvaus- ja sen vastatoimivarustus ja niihin erityisesti suunnitellut komponentit ja lisälaitteet.
- ML 16 Taotut, valetut ja muut puolivalmiit tuotteet, jotka on erityisesti suunniteltu ML1–ML4, ML6, ML9, ML10, ML12 tai ML19 kohdassa tarkoitettuihin tuotteisiin.
- ML 17 Eri laitteet, materiaalit ja "tiedostot" ja niitä varten erityisesti suunnitellut komponentit.
- ML 18 Tuotantolaitteet ja komponentit.
- ML 19 Suunnatun energian asejärjestelmät ja niihin liittyvät laitteet tai vastatoimintalaitteet sekä testimallit ja niihin erityisesti suunnitellut komponentit.
- ML 20 Kryogeeniset ja "suprajohtavat" laitteet sekä niitä varten erityisesti suunnitellut komponentit ja lisälaitteet. Suprajohtava viittaa materiaaleihin, esim. metallit, metalliseokset tai yhdisteet, jotka voivat menettää kokonaan sähköisen vastusarvonsa, ts., jotka voivat saavuttaa äärettömän suuren sähköisen johtavuuden ja kuljettaa hyvin suuria sähkövirtoja ilman Joule-lämpenemistä.
- ML 21 Ohjelmistot: yhden tai useamman "ohjelman" tai "mikro-ohjelman" muodostama kokonaisuus missä tahansa käsitettävässä muodossa.
- ML 22 Teknologia: erityistä tietoa, jota tarvitaan tuotteen "kehittämistä", "tuotantoa" tai "käyttöä" varten. Tämä tieto on "teknisen tiedon" tai "teknisen avun" muodossa.